

Análisis del Proyecto de Ley que crea una Pensión Garantizada Universal en reemplazo de aquel que amplia y fortalece el Pilar Solidario.

Comisión de Trabajo y Previsión Social del Senado

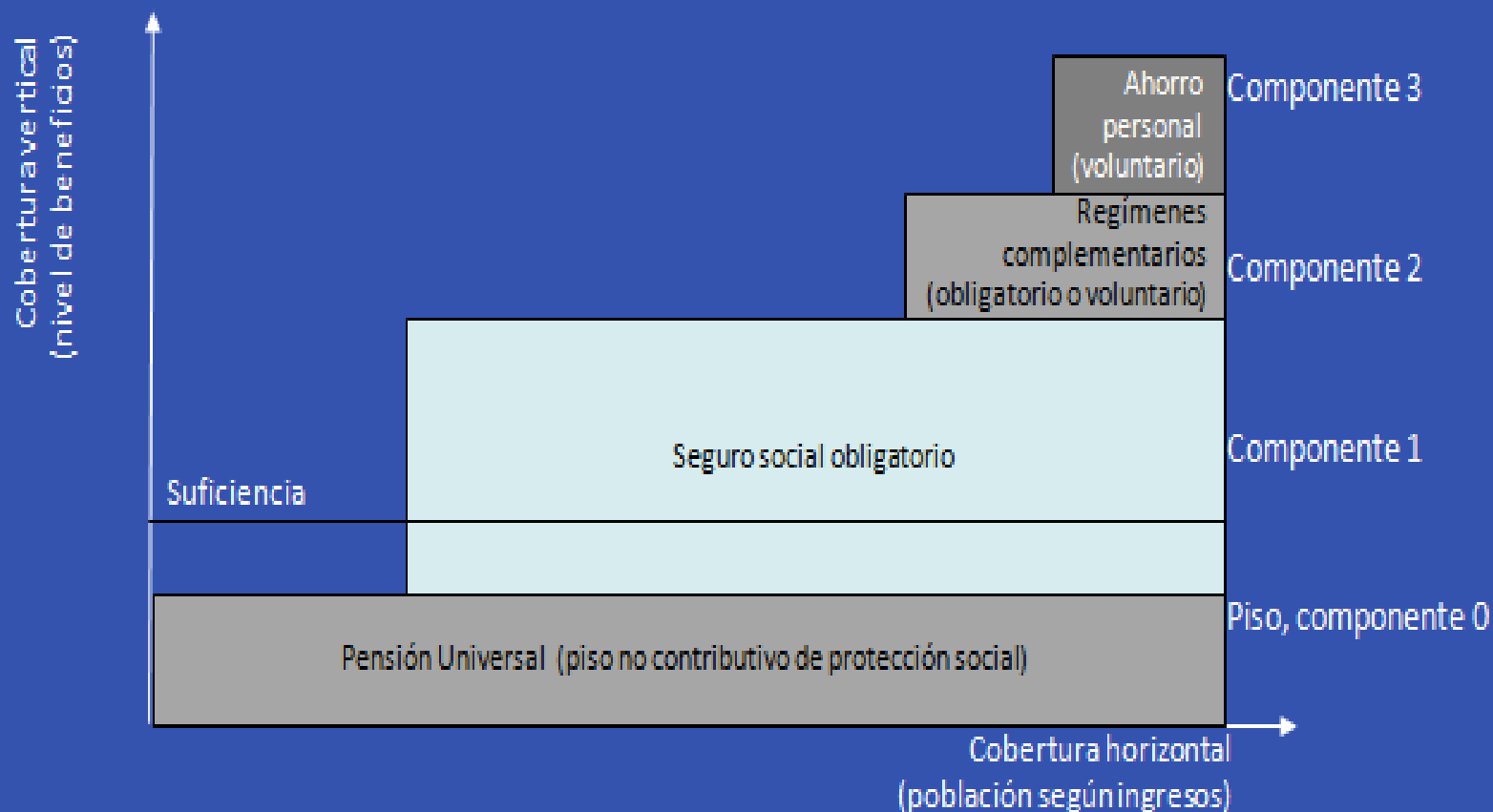
19 de Enero de 2022

Marco Kremerman

Fundación SOL

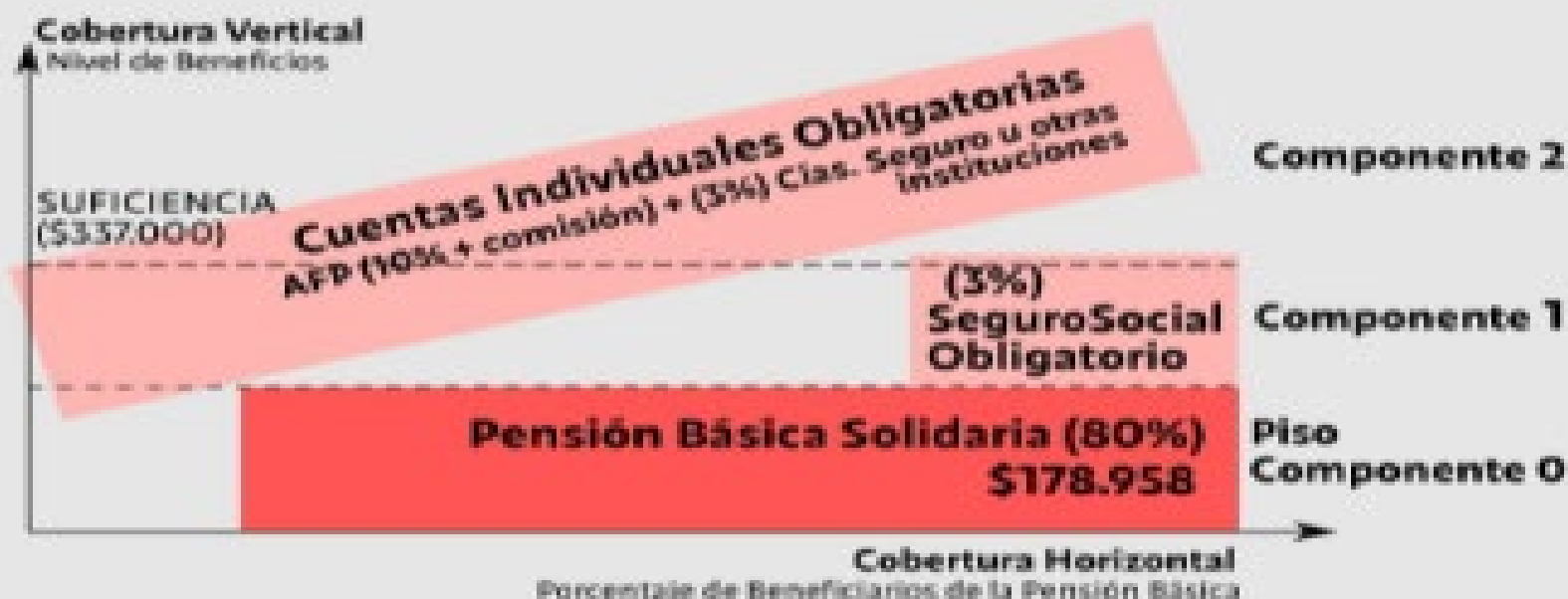


Modelo OIT: Organización bidimensional de los sistemas de protección social



Propuestas para implementar un "Mini-Sistema Mixto" no permitirán superar la crisis estructural del Sistema de Cuentas Individuales de AFP.

Sin pisos de Seguridad Social como en la mayoría de países del Mundo "el Edificio se Derrumba"



Propuesta de Corto y Mediano Plazo para Construir la Base del Edificio (Cobertura y Suficiencia)

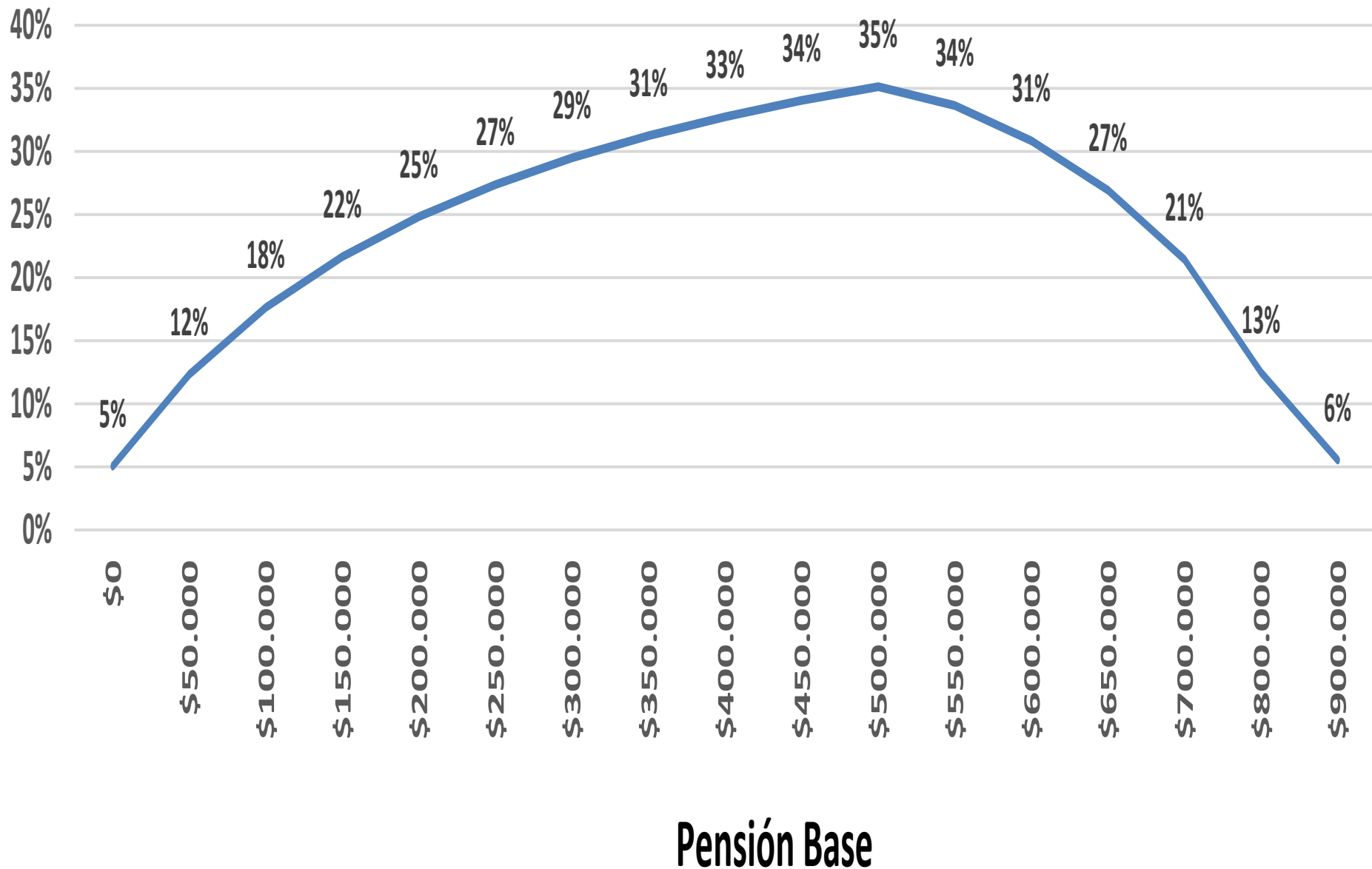
	PBS Actual	Propuesta Gobierno	Propuesta Alternativa			
			PBS Nov 2021 (25%)	PBS Nov 2022 (25%)	PBS Nov 2023 (25%)	PBS Nov 2024 (25%)
Suficiencia	\$ 176.096	\$ 178.958	\$ 220.000	\$ 264.000	\$ 308.000	\$ 352.000
% Salario Mínimo Enero 2022	50,3%	51,1%	62,9%	75,4%	88,0%	100,6%
Cobertura	60%	80%	85%	90%	95%	100%

Actuales beneficiarias/os Pilar Solidario

Pensión Autofinanciada	Hoy		Propuesta Gobierno de PGU de \$185.000 al 90% y valor decreciente entre \$630 mil y \$1 millón		
	APS (Subsidio)	Pensión Final hoy	Pensión Final con PGU de \$185.000	Aumento en \$	Aumento %
\$ 0	\$ 176.096	\$ 176.096	\$ 185.000	\$ 8.904	5,1%
\$ 50.000	\$ 159.176	\$ 209.176	\$ 235.000	\$ 25.824	12,3%
\$ 100.000	\$ 142.255	\$ 242.255	\$ 285.000	\$ 42.745	17,6%
\$ 150.000	\$ 125.335	\$ 275.335	\$ 335.000	\$ 59.665	21,7%
\$ 200.000	\$ 108.414	\$ 308.414	\$ 385.000	\$ 76.586	24,8%
\$ 250.000	\$ 91.494	\$ 341.494	\$ 435.000	\$ 93.506	27,4%
\$ 300.000	\$ 74.574	\$ 374.574	\$ 485.000	\$ 110.426	29,5%
\$ 350.000	\$ 57.653	\$ 407.653	\$ 535.000	\$ 127.347	31,2%
\$ 400.000	\$ 40.733	\$ 440.733	\$ 585.000	\$ 144.267	32,7%
\$ 450.000	\$ 23.812	\$ 473.812	\$ 635.000	\$ 161.188	34,0%
\$ 500.000	\$ 6.892	\$ 506.892	\$ 685.000	\$ 178.108	35,1%
\$ 550.000	\$ 0	\$ 550.000	\$ 735.000	\$ 185.000	33,6%
\$ 600.000	\$ 0	\$ 600.000	\$ 785.000	\$ 185.000	30,8%
\$ 650.000	\$ 0	\$ 650.000	\$ 825.000	\$ 175.000	26,9%
\$ 700.000	\$ 0	\$ 700.000	\$ 850.000	\$ 150.000	21,4%
\$ 800.000	\$ 0	\$ 800.000	\$ 900.000	\$ 100.000	12,5%
\$ 900.000	\$ 0	\$ 900.000	\$ 950.000	\$ 50.000	5,6%

Fuente: Fundación SOL

Aumento porcentual para actuales beneficiarias/os del Pilar Solidario



Personas no cubiertas por el Pilar Solidario

Pensión Autofinanciada	Hoy		Propuesta Gobierno de PGU de \$185.000 al 90% y valor decreciente entre \$630 mil y \$1 millón		
	APS (Subsidio)	Pensión Final hoy	Pensión Final con PGU de \$185.000	Aumento en \$	Aumento %
\$ 0	\$ 0	\$ 0	\$ 185.000	\$ 185.000	n/a
\$ 50.000	\$ 0	\$ 50.000	\$ 235.000	\$ 185.000	370,0%
\$ 100.000	\$ 0	\$ 100.000	\$ 285.000	\$ 185.000	185,0%
\$ 150.000	\$ 0	\$ 150.000	\$ 335.000	\$ 185.000	123,3%
\$ 200.000	\$ 0	\$ 200.000	\$ 385.000	\$ 185.000	92,5%
\$ 250.000	\$ 0	\$ 250.000	\$ 435.000	\$ 185.000	74,0%
\$ 300.000	\$ 0	\$ 300.000	\$ 485.000	\$ 185.000	61,7%
\$ 350.000	\$ 0	\$ 350.000	\$ 535.000	\$ 185.000	52,9%
\$ 400.000	\$ 0	\$ 400.000	\$ 585.000	\$ 185.000	46,3%
\$ 450.000	\$ 0	\$ 450.000	\$ 635.000	\$ 185.000	41,1%
\$ 500.000	\$ 0	\$ 500.000	\$ 685.000	\$ 185.000	37,0%
\$ 550.000	\$ 0	\$ 550.000	\$ 735.000	\$ 185.000	33,6%
\$ 600.000	\$ 0	\$ 600.000	\$ 785.000	\$ 185.000	30,8%
\$ 650.000	\$ 0	\$ 650.000	\$ 825.000	\$ 175.000	26,9%
\$ 700.000	\$ 0	\$ 700.000	\$ 850.000	\$ 150.000	21,4%
\$ 800.000	\$ 0	\$ 800.000	\$ 900.000	\$ 100.000	12,5%
\$ 900.000	\$ 0	\$ 900.000	\$ 950.000	\$ 50.000	5,6%

Suficiencia

Parámetro	Monto
PBS (Enero 2022)	\$176.096
PBS (Estimación Julio 2022)	\$188.775
PGU (Febrero o Marzo 2022)	\$185.000
Línea Pobreza Hogar unipersonal (Diciembre 2021)	\$186.022
Línea Pobreza Hogar unipersonal (Estimación Marzo 2022)	\$189.390

¿Para qué alcanza una **Pensión Garantizada Universal (PGU)** de **\$185.000** (como propone el Gobierno en la Ley Corta de Pensiones)?



\$45.000
Pago de algunas
cuentas básicas



\$90.000
Alimentación
(\$3.000 diarios
aprox.)



\$50.000
Compra de
algunos
medicamentos

"Una PGU de \$185.000 cubre apenas el 54,9% del Salario Mínimo vigente"



PGU v/s Fortalecimiento del Pilar Solidario

Pensión Autofinanciada	Propuesta Gobierno de PGU de \$185.000 al 90% y valor decreciente entre \$630 mil y \$1 millón			Pilar Solidario mejorado (con PBS de \$240.000, PMAS de \$670.000 y cobertura de 90%)			
	Pensión Final con PGU de \$185.000	Aumento en \$	Aumento %	Nuevo APS (subsidio)	Pensión Final	Aumento en \$	Aumento %
\$ 0	\$ 185.000	\$ 8.904	5,1%	\$ 240.000	\$ 240.000	\$ 63.904	36,3%
\$ 50.000	\$ 235.000	\$ 25.824	12,3%	\$ 222.090	\$ 272.090	\$ 62.914	30,1%
\$ 100.000	\$ 285.000	\$ 42.745	17,6%	\$ 204.179	\$ 304.179	\$ 61.924	25,6%
\$ 150.000	\$ 335.000	\$ 59.665	21,7%	\$ 186.269	\$ 336.269	\$ 60.934	22,1%
\$ 200.000	\$ 385.000	\$ 76.586	24,8%	\$ 168.358	\$ 368.358	\$ 59.944	19,4%
\$ 250.000	\$ 435.000	\$ 93.506	27,4%	\$ 150.448	\$ 400.448	\$ 58.954	17,3%
\$ 300.000	\$ 485.000	\$ 110.426	29,5%	\$ 132.537	\$ 432.537	\$ 57.963	15,5%
\$ 350.000	\$ 535.000	\$ 127.347	31,2%	\$ 114.627	\$ 464.627	\$ 56.974	14,0%
\$ 400.000	\$ 585.000	\$ 144.267	32,7%	\$ 96.716	\$ 496.716	\$ 55.983	12,7%
\$ 450.000	\$ 635.000	\$ 161.188	34,0%	\$ 78.806	\$ 528.806	\$ 54.994	11,6%
\$ 500.000	\$ 685.000	\$ 178.108	35,1%	\$ 60.896	\$ 560.896	\$ 54.004	10,7%
\$ 550.000	\$ 735.000	\$ 185.000	33,6%	\$ 42.985	\$ 592.985	\$ 42.985	7,8%
\$ 600.000	\$ 785.000	\$ 185.000	30,8%	\$ 25.075	\$ 625.075	\$ 25.075	4,2%
\$ 650.000	\$ 825.000	\$ 175.000	26,9%	\$ 7.164	\$ 657.164	\$ 7.164	1,1%
\$ 700.000	\$ 850.000	\$ 150.000	21,4%	\$ 0	\$ 700.000	\$ 0	0,0%
\$ 800.000	\$ 900.000	\$ 100.000	12,5%	\$ 0	\$ 800.000	\$ 0	0,0%
\$ 900.000	\$ 950.000	\$ 50.000	5,6%	\$ 0	\$ 900.000	\$ 0	0,0%

Personas no cubiertas por el Pilar Solidario

Pensión Autofinanciada	Propuesta Gobierno de PGU de \$185.000 al 90% y valor decreciente entre \$630 mil y \$1 millón			Pilar Solidario mejorado (con PBS de \$240.000, PMAS de \$670.000 y cobertura de 90%)			
	Pensión Final con PGU de \$185.000	Aumento en \$	Aumento %	Nuevo APS (subsidio)	Pensión Final	Aumento en \$	Aumento %
\$ 0	\$ 185.000	\$ 185.000	n/a	\$ 240.000	\$ 240.000	\$ 240.000	n/a
\$ 50.000	\$ 235.000	\$ 185.000	370,0%	\$ 222.090	\$ 272.090	\$ 222.090	444,2%
\$ 100.000	\$ 285.000	\$ 185.000	185,0%	\$ 204.179	\$ 304.179	\$ 204.179	204,2%
\$ 150.000	\$ 335.000	\$ 185.000	123,3%	\$ 186.269	\$ 336.269	\$ 186.269	124,2%
\$ 200.000	\$ 385.000	\$ 185.000	92,5%	\$ 168.358	\$ 368.358	\$ 168.358	84,2%
\$ 250.000	\$ 435.000	\$ 185.000	74,0%	\$ 150.448	\$ 400.448	\$ 150.448	60,2%
\$ 300.000	\$ 485.000	\$ 185.000	61,7%	\$ 132.537	\$ 432.537	\$ 132.537	44,2%
\$ 350.000	\$ 535.000	\$ 185.000	52,9%	\$ 114.627	\$ 464.627	\$ 114.627	32,8%
\$ 400.000	\$ 585.000	\$ 185.000	46,3%	\$ 96.716	\$ 496.716	\$ 96.716	24,2%
\$ 450.000	\$ 635.000	\$ 185.000	41,1%	\$ 78.806	\$ 528.806	\$ 78.806	17,5%
\$ 500.000	\$ 685.000	\$ 185.000	37,0%	\$ 60.896	\$ 560.896	\$ 60.896	12,2%
\$ 550.000	\$ 735.000	\$ 185.000	33,6%	\$ 42.985	\$ 592.985	\$ 42.985	7,8%
\$ 600.000	\$ 785.000	\$ 185.000	30,8%	\$ 25.075	\$ 625.075	\$ 25.075	4,2%
\$ 650.000	\$ 825.000	\$ 175.000	26,9%	\$ 7.164	\$ 657.164	\$ 7.164	1,1%
\$ 700.000	\$ 850.000	\$ 150.000	21,4%	\$ 0	\$ 700.000	\$ 0	0,0%
\$ 800.000	\$ 900.000	\$ 100.000	12,5%	\$ 0	\$ 800.000	\$ 0	0,0%
\$ 900.000	\$ 950.000	\$ 50.000	5,6%	\$ 0	\$ 900.000	\$ 0	0,0%